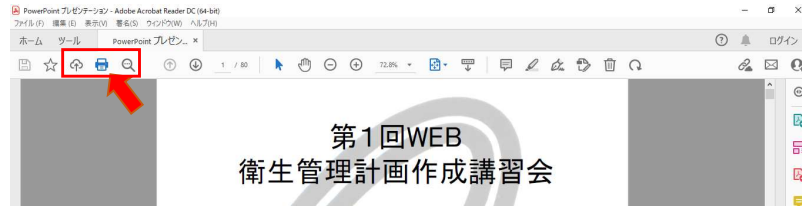
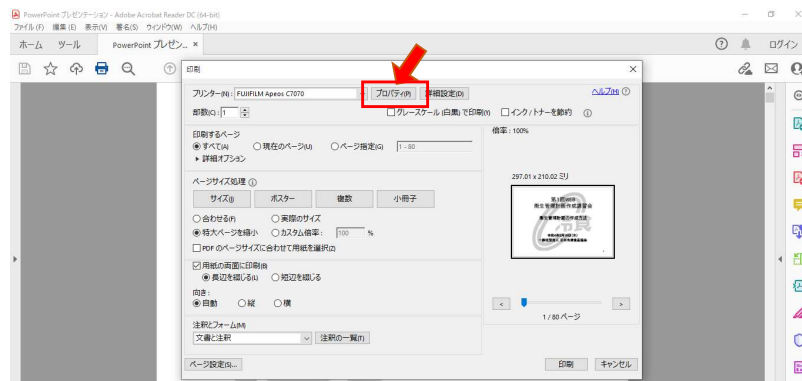


テキスト印刷方法

①PDF ファイルを開き、印刷ボタンをクリック



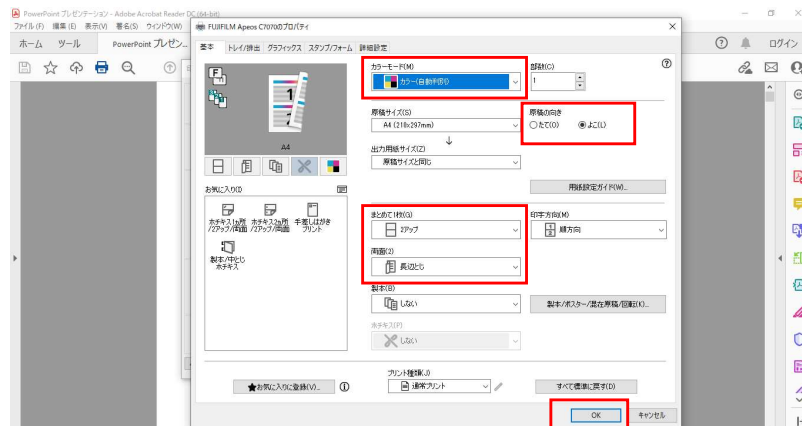
②プロパティを開く



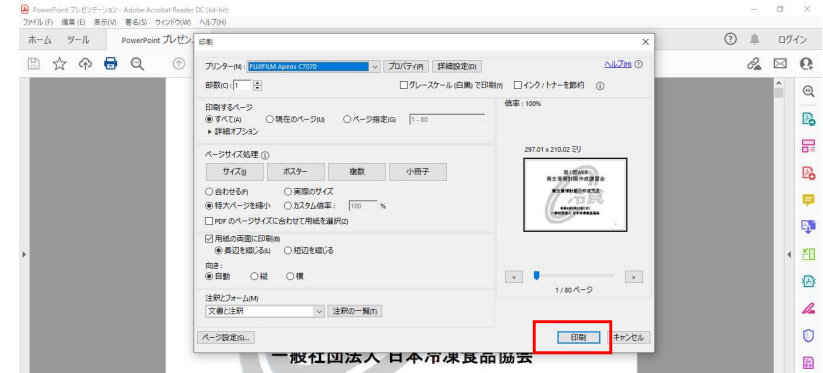
③カラーモードで「カラー」を選択 ⇒ 原稿の向き「よこ」を選択⇒

まとめて1枚で「2アップ」を選択 ⇒ 両面から「長辺とじ」を選択 ⇒ 「OK」をクリック

※白黒を希望される場合は、カラーモードで「白黒」を選択してください。



④「印刷」をクリックして印刷する。



以上